

1. Gate Media 설치/운영 현황

- Hall A, B, C, D 각각 2개소 운영 (총 8개소)

Gate 구분	Gate 1	Gate 2	Gate 3	Gate 4
임대장소	Hall A1,2	Hall A3,4	Hall B1	Hall B2
Gate 구분	Gate 5	Gate 6	Gate 7	Gate 8
임대장소	Hall C1,2	Hall C3,4	Hall D1	Hall D2

- 게이트 미디어 송출 일정

- 임대개시일부터 행사종료일 까지
- 유의사항
 - 별도 철거일이 있는 경우, 철거일엔 송출 제외

2. Gate Media 콘텐츠 제작 가이드

- 송출 가능 콘텐츠 : 전시장 임대차계약서에 명시된 전시회 정보에 한함 (행사명, 기간, 장소, 주최, 주관)
- 유의사항
 - 전시회 참가업체, 후원사와 관련된 이미지 또는 영상은 하단 좌우에만 송출 가능
 - 특별관 또는 동시개최 행사명은 하단 좌우에만 송출 가능 (전시회, 전, SHOW 등 정식 전시회 명칭으로 표기 불가)
 - 상업적인 광고 등 전시회와 무관한 영상 송출 불가
 - 장소 표기 시 코엑스 CI 사용 불가 (국문 또는 영문 텍스트로만 송출 가능)

3. Gate Media 사용료


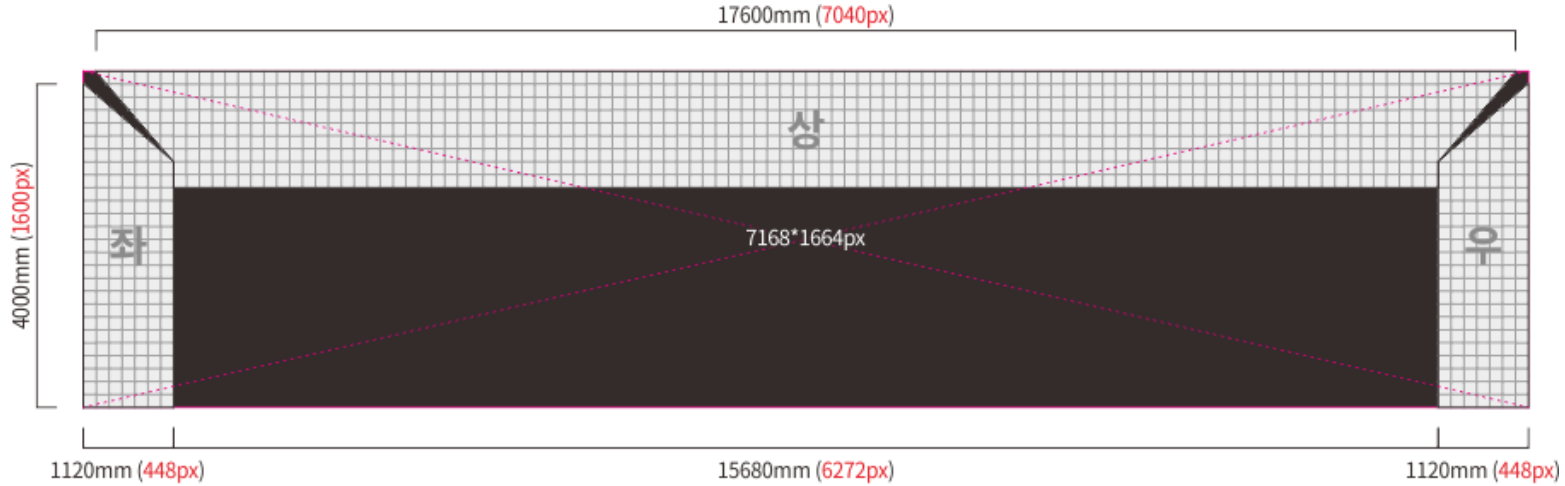
- 사용료 (부가세 별도)
 - 1개소 기준 사용료 **100만원**, 8개소 모두 사용 시 700만원 (100만원 할인 적용)
 - Hall C 분할 임대인 경우 1개실 0.5개소 기준 50만원
- 사용료 부과 : 행사종료 후 **임관리비 정산 시 반영**

※ 분할임대 시 운영기준

- Hall A 분할임대 불가, Gate 1, Gate 2 모두 사용
- Hall C 분할임대 시 운영기준
 - Gate 5 (C1,2), Gate 6 (C3, 4) 2개소 각각 **0.5개소씩 분리 송출 가능**
 - 1개실 임대한 경우 : Gate 5 또는 6을 분리하여 **0.5개소 사용**
(단, 다른 실이 비어있는 경우 **1개소 모두 사용 가능**)
 - 2개실(1,2실 또는 3,4실) 임대한 경우 : **1개소 사용**
 - 2개실(2,3실) 임대한 경우 : Gate 5, Gate 6을 각각 분리하여 **0.5개소씩 총 1개소 사용**
(단, 다른 실이 비어있는 경우 **1.5개소 또는 2개소 모두 사용 가능**)
 - 3개실(1,2,3실 또는 2,3,4실) 임대한 경우 : Gate 5 또는 Gate 6을 분리하여 총 **1.5개소 사용**
(단, 다른 실이 비어있는 경우 **2개소 모두 사용 가능**)

Gate 구분	Gate 1	Gate 2	Gate 3	Gate 4
임대장소	Hall A1,2	Hall A3,4	Hall B1	Hall B2
Gate 구분	Gate 5	Gate 6	Gate 7	Gate 8
임대장소	Hall C1,2	Hall C3,4	Hall D1	Hall D2

Gate Media _ A홀 액자프레임과 같은 입체 형태임을 감안하여 아래 설명을 참고하시기 바랍니다. / H.264 AAC코덱 동영상(mp4) 혹은 이미지(PNG, JPG) 파일



Pixel Pitch 2.5mm LED Screen

Physical Size _ 17.6 x 4m


Sound _ DNE (mute)

평면 변환 시 가로*세로 해상도 = 7168*1664pixel

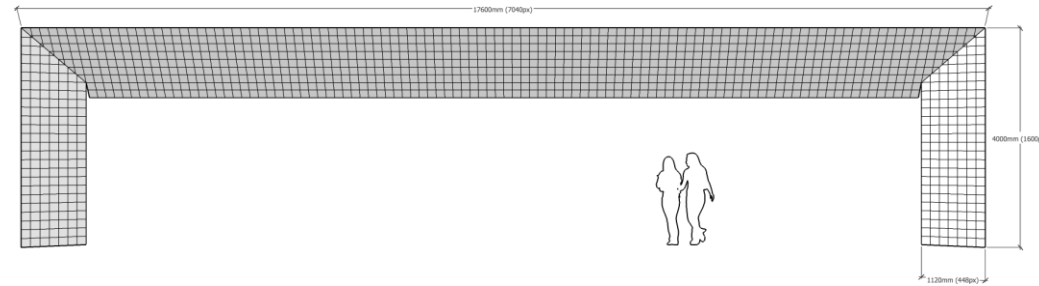
* 매체 해상도에 충족하지 못하는 소재는 자체 인코딩하여 전체화면 (Fit to Screen) 변환 표출

Gate Media _ A홀 액자프레임과 같은 입체 형태임을 감안하여 아래 설명을 참고하시기 바랍니다. / H.264 AAC코덱 동영상(mp4) 혹은 이미지(PNG, JPG) 파일


** 평면 변환 (영상 제작 크기) 7168*1664pixel




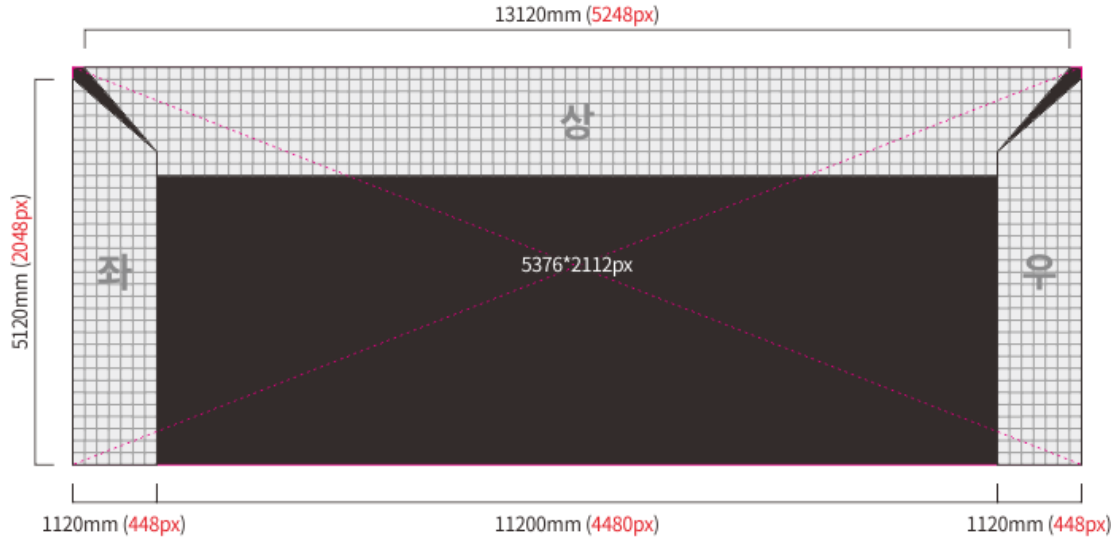
** 매체(게이트 미디어) 적용 모습



** Dimension Detail



Gate Media _ B홀 액자프레임과 같은 입체 형태임을 감안하여 아래 설명을 참고하시기 바랍니다. / H.264 AAC코덱 동영상(mp4) 혹은 이미지(PNG, JPG) 파일



Pixel Pitch 2.5mm LED Screen

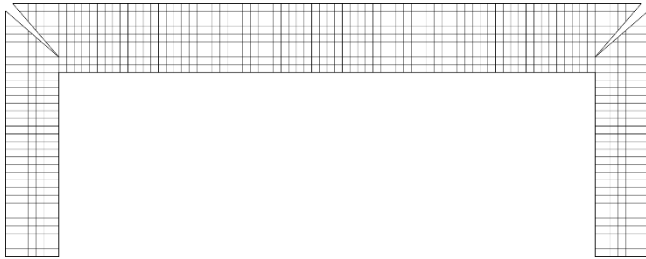
Physical Size _ 13.12 x 5.12m

Sound _ DNE (mute)

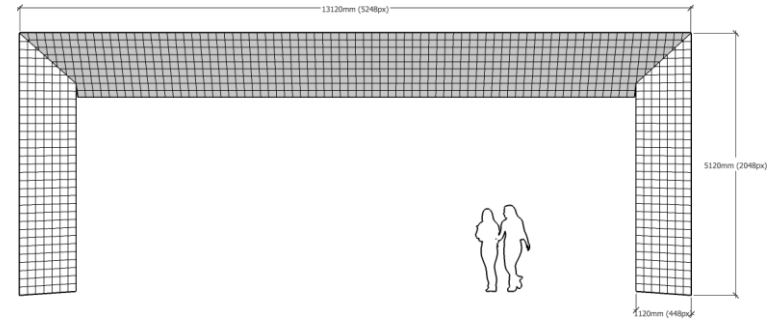
평면 변환 시 가로*세로 해상도 = 5376*2112pixel

Gate Media _ B홀 액자프레임과 같은 입체 형태임을 감안하여 아래 설명을 참고하시기 바랍니다. / H.264 AAC코덱 동영상(mp4) 혹은 이미지(PNG, JPG) 파일

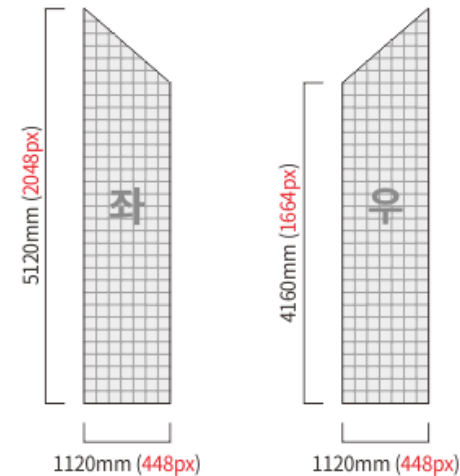
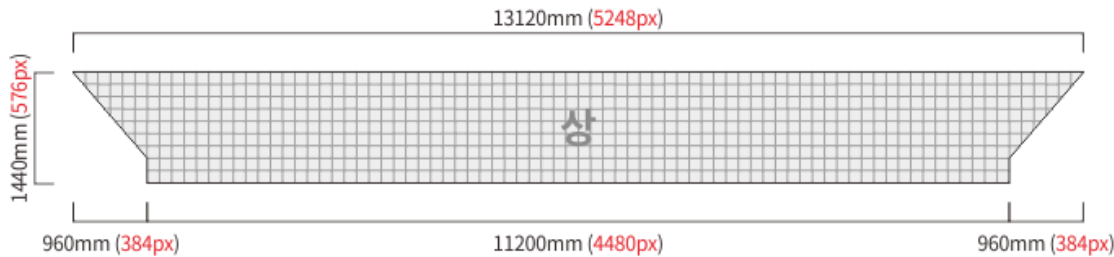
** 평면 변환 (영상 제작 크기) 5376*2112pixel



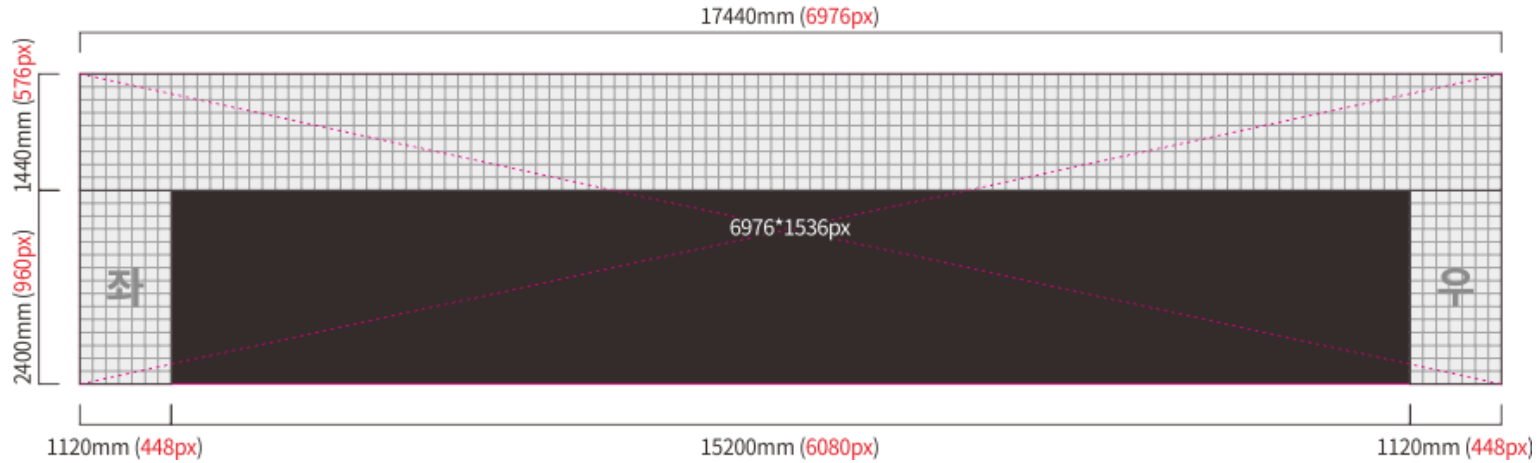
** 매체(게이트 미디어) 적용 모습



** Dimension Detail



Gate Media _ C홀 상단 부분이 15도 기울어진 입체 형태임을 감안하여 아래 설명을 참고하시기 바랍니다 / H.264 AAC코덱 동영상(mp4) 혹은 이미지(PNG, JPG)



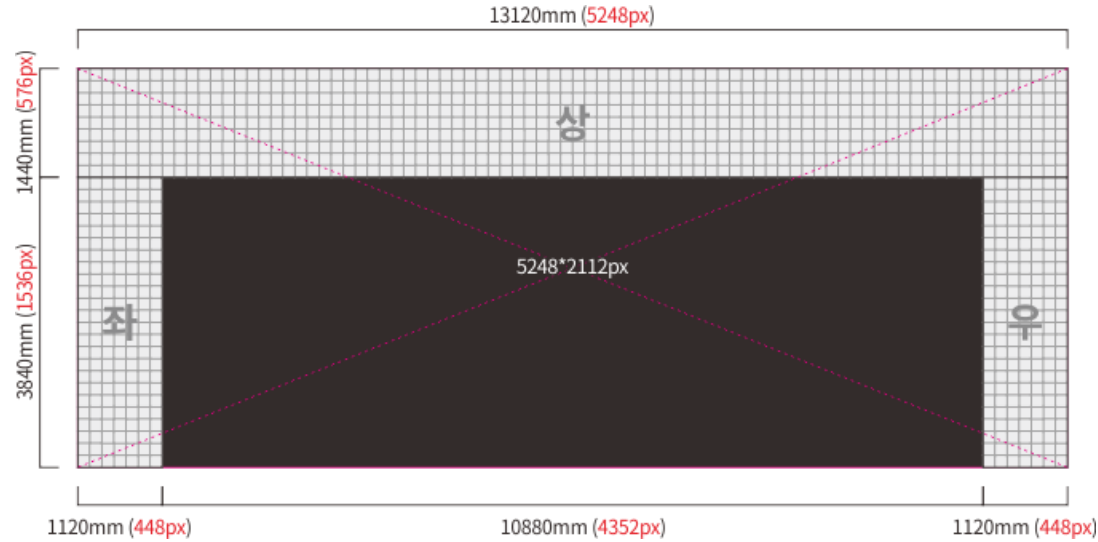
Pixel Pitch 2.5mm LED Screen

Physical Size _ 17.4 x 3.84m

Sound _ DNE (mute)

평면 변환 시 가로*세로 해상도 = 6976*1536pixel

Gate Media _ D홀 상단 부분이 15도 기울어진 입체 형태임을 감안하여 아래 설명을 참고하시기 바랍니다. / H.264 AAC코덱 동영상(mp4) 혹은 이미지(PNG, JPG)



Pixel Pitch 2.5mm LED Screen

Physical Size _ 13.12 x 5.28m

Sound _ DNE (mute)

평면 변환 시 가로*세로 해상도 = 5248*2112pixel

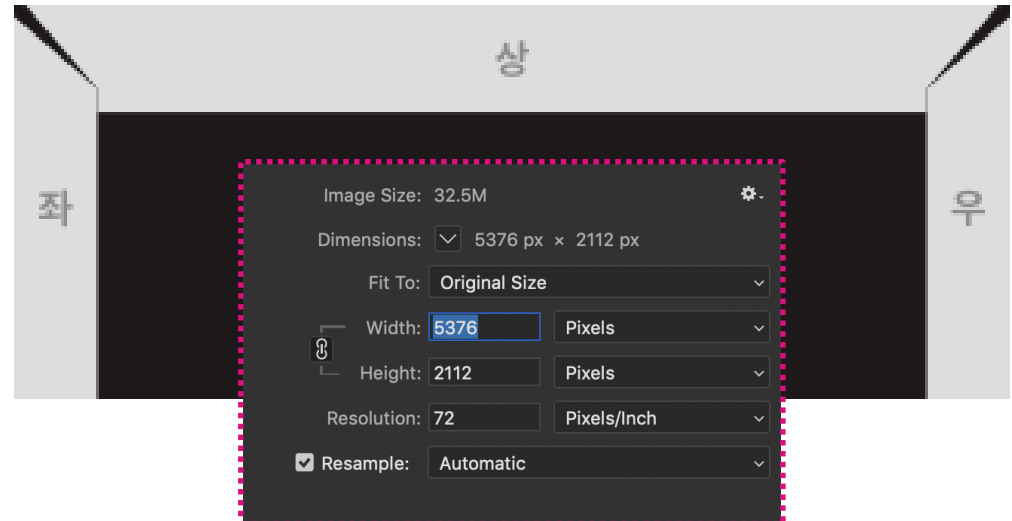
게이트(현판) 소재 제작시 참고사항

- 화면을 1개의 파일로 만들어 송부해 주시기 바랍니다. - 이미지/영상 모두 해당
- 잔상 현상 방지를 위해 2~3개 이미지가 순차적으로 표출될 수 있도록 제작해 주시기 바랍니다.
- 이미지 일 경우 이미지 당 표출 시간(길이) 설정이 가능합니다.
- 영상은 15초 또는 30초 길이로 제작을 권장합니다.
- 휘도가 높은 LED매체의 특성상 바탕을 백색으로 디자인 하는 것은 지양해 주시기 바랍니다.
- 각 게이트 별 '평면 변환 시 해상도' 기준 72dpi / RGB color 이미지로 제작 바랍니다.

부적절한 송부 예시 (상단, 좌, 우를 개별 파일로 송부)



올바른 송부 예시 (B홀 예)



영상소재 인코딩 매체(게이트 미디어)에서의 원활한 재생을 위한 적정 Bitrate 설정 경험이 없는 경우 아래 내용을 참고해 주시기 바랍니다.

무료 인코딩 소프트웨어 '샤나인코더' 사용 다운로드 링크 → https://shana.pe.kr/shanaencoder_download

- 1) 샤나인코더 설치 후 실행, 영상파일 불러오기 (창 안으로 파일 Drag & Drop)
- 2) [빠른 설정] 버튼 클릭
- 3) 예시의 설정값(a)대로 설정 → [설정 적용] 버튼 클릭(b) → [인코딩 시작] 버튼 클릭(c)

