

B2

OPEN
EXHIBITION · EVENT
POPUP · ART

WHERE IDEAS COME TO LIFE

B3

THE PLATZ

더플라츠 운영 가이드

3

2

A4

4

CONTENTS


01



THE PLATZ
주요 안내사항

3

02



더플라츠
사용 유의 사항

6

03



설치기준 및
안전관리 기준
안내

9

04



더플라츠 도면

11

국내 최초의 친환경 전시장, The Platz

The Platz (더플라츠)는 국내최초의 프리미엄 친환경 전시장으로, 최대 2,000여명의 방문객이 동시 입장할 수 있는 전시장 세팅이 마련되어 있습니다. (전시부스 최대 130개 가능) 전시부스와 세미나장, VIP라운지 등 설치되어 있는 시스템과 가구들은 지속가능성(친환경), 비용절감 그리고 고품격 이벤트 구현을 위해 디자인 되었습니다.

Ready-made Fairground



설치되어 있는 시스템과 가구

AV Drop, VOMO, Best Systems 등 글로벌 독점파트너사와의 협력을 통해 설치된 행사장으로 고객여러분은 공간을 기획하고 시스템을 구매/렌탈하는 노력과 시간을 절약하실수 있습니다. 더 플라츠의 아트디렉터가 이벤트 디자인에 대한 컨설팅을 제공합니다.


Sustainable



지속가능성

The Platz 이용은 여러분의 탄소감축 노력에 대한 약속입니다. 글로벌 MICE업계에서 활용되고 있는 프리미엄 친환경 시스템을 통해 구축된 전시장은 재사용(Reuse)과 재활용(Recycle), 그리고 폐기물 최소화(Reduce)를 목표로 운영되어 지속가능한(Sustainable) 이벤트 구현이 가능합니다.

Cost-Efficient



비용절감

프리미엄 이벤트 공간을 활용, 통상적인 이벤트 기획과 준비에 따른 시간, 비용, 그리고 자원을 절감하실수 있습니다. 여러분 고객을 위해 더 많은 시간을 활용하십시오.

Premium



고품격 이벤트 구현

모던 인더스트리얼 스타일의 내부 인테리어와 국내 유일의 프리미엄 자재로 구현된 세련된 전시환경은 프리미엄 행사진행을 위한 최적의 분위기를 제공합니다.

THE PLATZ

주요 안내사항

01

01 이용시간

행사장 이용은 임대시간에 한해 가능하며 임대시간 외의 별도의 세팅, 철거 시간은 제공되지 않습니다.
행사 준비·철거 및 리허설이 필요한 경우는 소요 시간을 고려하여 임대하시기 바랍니다.
행사장 개방은 임대시간 30분 전이니 준수하여 주시기 바랍니다.

02 현장 제출 서류 안내

코엑스 스토어는 유료 장비 주문 및 행사 주요 서류 제출을 위한 All in one 플랫폼입니다.
행사 주최자는 행사장 임대개시일 14일 전까지 코엑스 스토어를 통해 행사 서류 제출을 해주시기 바랍니다.
스토어바로가기 <https://www.coexstore.co.kr/>

(1) 회원가입

- 계약체결 후
- ★ 계약서 2페이지 임대명세서 우하단의 QR 코드를 통하여 코엑스 스토어 접속(URL: www.coexstore.co.kr)

[예시]

- 회원가입 → 개인회원 → 회의실 고객회원 선택
- 오프라인 인증란에 각 계약 담당자의 전용 계약 인증코드 6자리 입력
- 이용약관 동의(필수)
- 할인, 이벤트 등 마케팅 동의(선택)
- 코엑스 스토어 이용
- 계약체결 전
- 회원가입 → 오프라인 인증란에 이메일 기입

(2) 제출 서류

- ※ 임대개시 5일 전까지 수정 가능
- 행사 프로그램
 - 행사명, 실제 행사 시간 및 세팅 철거시간 등 기재
- 세팅레이아웃, 부스 배치 도면(평면, 입면도)
- 기술지원신청서 및 작업신고서
 - 전기 사용 물품 반입 계획시 필수 제출 (무대, 영상, 음향, 조명 등 외부 반입 시)
 - 전기공사, 부스설치, 파이텍스, 광고싸인물, 인터넷 등 코엑스 등록 업체 이용 필수
- 안전관리요원 배치 계약서 사본
- 홈페이지 게재신청서
- 인터넷 설치도면
- 배너시안
- 기타(중량물/위험물 반입 신고서, 개막식 행사 개요 및 VIP 명단 등)
- 원상 복구 서약서

THE PLATZ 주요 안내사항

01

03 플라츠 전용 친환경장치서비스 “good plan”

- “good plan” 이란, 더 플라츠 전용 프리미엄 장치 서비스입니다. 더 플라츠는 협소한 화물하역공간의 불편함을 최소화하기 위하여 전용 장치 서비스를 제공하고 있습니다.
good plan 알아보기(www.goodplan(미정))
- 더불어 코엑스는 고객만족과 안전사고 예방을 위해 서비스협력업체(전기공사, 부스설치, 파이텍스, 광고싸인물, 인터넷 등) 제도를 운영하고 있습니다.
- 행사관련 부대 시설 서비스는(전기공사, 부스설치, 파이텍스, 광고싸인물, 인터넷 등) 코엑스에 등록된 서비스 협력업체만을 이용하셔야 하며 등록되지 않은 외부업체를 통한 공사 및 작업은 불가합니다.(전시장 시설운영규정 제2장 제1절 제13조 참조)

04 준비 및 철거기간 유의사항

- 더 플라츠내 연결되는 화물 엘리베이터는 지하2층 7호기입니다. 행사관련 물품은 화물엘레베이터를 이용하셔야 하며 지하주차장은 코엑스 내 행사에 따라 혼잡할 수 있으니 시간대별로 화물차량이 들어올 수 있도록 적절한 조치를 해주시기 바랍니다.

05 화물출입구 하역장 동선 안내도

- 지하주차장 진입
- 높이제한 : 2.2M이하 (화물차 1.5톤 이상 불가)

구역	가까운 주차구역	엘리베이터
하역장 1	지하 2F 그린 70 / 퍼플 9,10	화물엘리베이터 7호기
하역장 2	지하 2F 그린 64, 67~68 / 퍼플 04	화물엘리베이터 8호기

- 화물엘리베이터
- 사이즈 : 2190×2400×2700(mm)
- 중량 : 1500kg



06 화물차 무료 주차 안내

- 적용기간 : 임대기간 중 준비일
- 적용시간 : 최대3시간/대
- 적용 차량
 - 화물 및 일반트럭(라보, 다마스 포함)
 - 9인승 이상 승합차량(그레이스, 이스타나, 프레지오, 베스타, 봉고, 스타렉스, 카니발, 트라제XG, 로디우스만 해당)
- 적용 제외 차량
 - UV차량(카스타, 산타모, 카렌스, 레조, 갤로퍼, 코란도, 스포티지, 쏘렌토 등)
 - 일반승합차량
- 무료 주차권 수령방법 : 현장서비스팀 전화(02-6000-7169) → 차량번호 입력 후 자동정산 완료

07 쓰레기 폐기물 처리

- 행사기간동안 발생하는 폐기물(음식물이 남은 용기, 파이텍스, 현수막, 코팅된 종이류 등)은 모두 행사주최자가 수거해 가져야 합니다.
- 수거되지 않은 쓰레기 폐기물은 지정 폐기물 업체(녹색사람들)에서 폐기물 처리 후 주최자에게 비용청구 됩니다. 77,000원/1루베당
- 폐기물 잔재는 하역장에 방치하거나 적재할 수 없습니다.
- 당일 행사 종료 후 폐기물 업체(주식회사 녹색사람들)와 폐기물양을 확인하여야 하며, 현장 확인이 불가시 사진으로 배출양을 증빙하며 행사 종료 후 비용은 청구됩니다.

| 관련 문의 | 녹색사람들 tel. 02-6000-3565

08 주차 및 주차권 지급

- 주최자용 무료주차권 지급수량 : 8장/일

[카카오톡 사용법]

코엑스는 비대면 주차시스템을 운영 중이며, 무료 주차권 수령은

코엑스스토어(www.coexstore.co.kr) 로그인 후

[마이페이지] - [계약리스트] - [주차안내] 페이지에서 이용하실 수 있습니다.

추가구매는 카카오톡 주차 시스템 계정 가입을 통해 이용 가능합니다.

카카오톡 모빌리티 회원가입 및 로그인을 통해 주차권 구매/배포 가능하며 별도의 앱 설치 없이 PC 또는 스마트폰으로 카카오톡 모빌리티에 접속하시면 됩니다.

| 주차요금 문의 | 02-6002-7130

THE PLATZ 주요 안내사항

01

09 디지털 사이니지(DID) 안내

- DID : 총 6개소
- 위치 : 플라츠 외부 공용 로비 3개, 플라츠 전용 로비 3개
- 사이즈 : 1080X1920 Pixel
- 플라츠 전용 전용 디지털 사이니지 이용 시 USB를 각 DID별 준비하셔야 합니다.
DID 6개 이용 시 USB 6개 필요
- 별도 이미지 없을 경우 플라츠 메뉴 소개 내용 표출



더플라츠 사용 유의 사항

02

01 방염자재 사용

- 외부반입 모든자재(현수막, 스키시 등 포함)는 방염처리 되었거나 불연성 자재를 사용합니다.
- 방염대상 자재
 - 두께 2mm 이상 종이류, 합성수지류, 섬유류주원료 물품
 - 합판, 목재
 - 천, 커튼, 카펫(타일카펫), 파이텍스 방음재, 시트지, 벽지
- ※ 건조류, 플라스틱, 비닐류 등은 방염을 필한 제품을 사용
- ※ 샌드위치 패널, 스티로폼 행사장 내 반입과 시공 불가

02 소화전

- 소화전은 화재발생을 예비하여 항시 사용 가능하도록 문을 열 때 방해물이 없어야 합니다.
- 행사장 내 부스 배치 시 소화전 위치를 사전에 파악하여 참가업체 부스로 인해 소화전이 막히지 않도록 참가업체 및 공사업체에 알려주시기 바랍니다.

03 위험물

- 위험물을 행사장에 반입 또는 반출하고자 할 때에는 위험물 반출입 허가 신청서를 제출하여 코엑스의 승인을 받아야 하며, 코엑스의 승인을 받은 물품 이외의 위험물을 행사장 내에 반입할 수 없습니다.
- 위험물 반입으로 인하여 발생하는 사고는 사용자의 책임으로 합니다.
- 위험물 취급에 관한 제반사항은 소방관계법령 및 고압가스안전관리법에 따라야 합니다.
- 행사장 내에서는 코엑스의 승인 없이 화기를 취급할 수 없습니다.
- 위험물의 취급, 보관은 코엑스의 방침에 따라야 합니다.

04 행사장 제한하중

- 행사장 제한하중은 700kg/m²이내 입니다.

05 구조계산 대상

- 임대개시 14일전까지 전시품에 대한 구조계산과 하중분산방안을 코엑스에 제출하여 승인 받아야 합니다.
- 구조계산 대상 → 길이 9m 이상 트러스 구조물(LED스크린 포함), 무대장치 등
- 구조계산 대상물 공사완료 후 구조기술사의 현장 감리보고서를 작업종료 후 행사오픈 전 제출해야 합니다

06 마킹

- 바닥마킹 작업은 임대시간안에 이루어져야 하며 지정 접착 테이프만 바닥 작업이 가능합니다.
(페이지 9페이지 참고 / 06 지정 접착 테이프 사용)

07 경비요원 배치

- 행사 준비 및 철거시 안전관리 및 질서유지와 원활한 운영을 위하여 서비스협력업체로 등록된 경비 업체 중 한 곳을 선택하시어 행사장에 경비요원을 최소 3인 이상 꼭 배치하셔야 합니다.
- 경비 고용계약서 사본 제출 필수

08 로비 공간 사용

- 로비 작업 가능 시간은 회의실 임대 시간과 동일합니다.
등록 및 지정케이터링 외 사용시 로비사용료가 별도 부과됩니다.(22,000원/1sq.m)
- 로비 공간 작업은 임대시간을 활용하여 진행하시기 바랍니다.
- 로비 공간은 광고물(참가업체의 광고물 일체 포함)을 설치하실 수 없습니다.
※ 참가업체 또는 협찬 후원 업체의 광고사인물은 모두 행사장 안쪽을 활용하여 설치하시기 바랍니다.
- 개막식 행사는 소음이 나지 않는 형식으로 타 행사에 불편을 가하지 않도록 진행해 주시기 바랍니다.

설치기준 및 안전관리 기준 안내

03

01 사전 승인

전시부스 및 기타 장치물 공사 계획시 기본 계획서를 코엑스 스토어에 등록하여 사전 승인을 받으셔야 합니다.

02 서비스 협력업체

코엑스 회의실의 안전관리 및 효율적인 운영을 위하여 서비스 협력업체를 선정하여, 운영하고 있습니다.

회의실 임대고객의 각 부문의 서비스가 필요할 경우 반드시 코엑스가 지정한 협력업체에 서비스 요청을 하셔야 합니다.

- 해당 서비스 : 전기공사, 파이텍스, 인터넷

03 서류제출(D-14)

회의실 규정 2조 2-2에 따라 기술지원신청서 및 작업신고서, 전시부스 도면을 임대 개시 14일 전에 등록하여 승인을 득해야 합니다.

04 설치구역 제한 및 친환경자재 사용

전시부스 및 기타 장치물은 허용된 장소에만 설치 가능합니다. 코엑스의 친환경 정책에 따라 목공제작물은 사용을 자제하고 친환경 조립부스를 적극 활용하여 주시기 바랍니다.

05 비상구 및 소화전 앞 배치 금지

비상구, EPS출입문, 소화전 설비 및 화장실 입구 부분에는 전시부스나 기타 장치물을 설치할 수 없습니다.

06 지정 접착 테이프 사용

더플라츠 시설물이 훼손될 수 있으므로 접착테이프는 지정된 제품만 사용이 가능합니다.



에이스크로스 YG

사이즈 : 50x25M
점착력 : 1,000(g/25mm)/강점착
색상 : 초록색
재질 : 약간 뽀뽀하고 늘어나지 않음



에이스크로스 YC

사이즈 : 50x25M
점착력 : 1,000(g/25mm)/강점착
색상 : 투명
재질 : 약간 뽀뽀하고 늘어나지 않음



양면테이프

[제품번호 SS-NO-7700]

※ 마킹, 전기공사 작업, 파이텍스 마감 등 바닥 부착 시 필수 사용

07 전기공사 안전 수칙

전기공사는 반드시 코엑스 서비스협력업체를 통하여 작업을 진행하고 고무판보양, 노란색테이프를 활용한 대각선 안전표시, 사전 작업 신고 및 승인을 받은 후 코엑스 이벤트 매니저에게 처리여부를 알려야 합니다.

08 사용 자재 원칙

자재는 방염처리 되었거나 불연성 자재를 사용함을 원칙으로 합니다. 커튼(암막, 무대막 포함), 블라인드, 카페트, 섬유판, 합판 등의 자재는 소방법에 의한 방염성능기준에 적합하도록 방염처리(선처리/후처리) 후 반드시 사전에 방염 필증을 코엑스에 제출해야 합니다.(현장 페인트 작업 불가)

09 안전모 및 안전띠 착용

무대(특수조명/음향) 및 고소 작업 시 모든 작업자는 낙하물 등의 위험으로부터 작업자를 보호하기 위하여 안전띠 및 안전모를 착용하고 작업 관리토록 하여야 하며 안전장구(안전모 등) 미착용 시 현장에서 작업 중단 및 퇴장조치를 할 수 있습니다.

10 바닥 보양

자재 반입 및 장치 작업 시 행사장 바닥재를 보호하기 위하여 전체 작업면적 보양조치를 하셔야 합니다. 특히 전시 부스 설치 시 카페트(파이텍스 등)와 합판(10mm)을 깔고 그 위에 조성해야 합니다.

11 부스 크기 및 높이 제한

장치물의 높이 제한은 천장으로부터 1M이상 간격을 두어야 하며, 전체 높이는 2.5M이하로 설치해야 합니다.
또한 더플라츠의 전시부스 크기는 안전통로 확보를 고려하여 3Mx2M 기준을 권장합니다.

12 중량전시품 제한

더플라츠 중량전시품 하중제한은 700Kg/m²입니다.

13 안전관리요원

로비 장치물 설치 및 철거 완료시까지 최소 3인 이상의 안전관리요원을 배치시켜야 합니다.

14 현장대리인 상주

로비 장치물 설치 및 철거 시까지 공사업체의 현장대리인(안전관리책임자)이 상주하여야 하며 안전관리 업무(안전모, 안전띠 착용 등)를 총괄하여야 합니다.

15 비상상황 대비 소화기(전) 위치 및 피난 대피로 사전 숙지

화재 및 지진과 같은 비상상황 발생 시 회의 참가자들을 안전하게 대피시키기 위하여 제반 조치를 강구해야 하며 소화기(전) 위치 및 피난 대피로를 사전에 숙지해야 합니다.

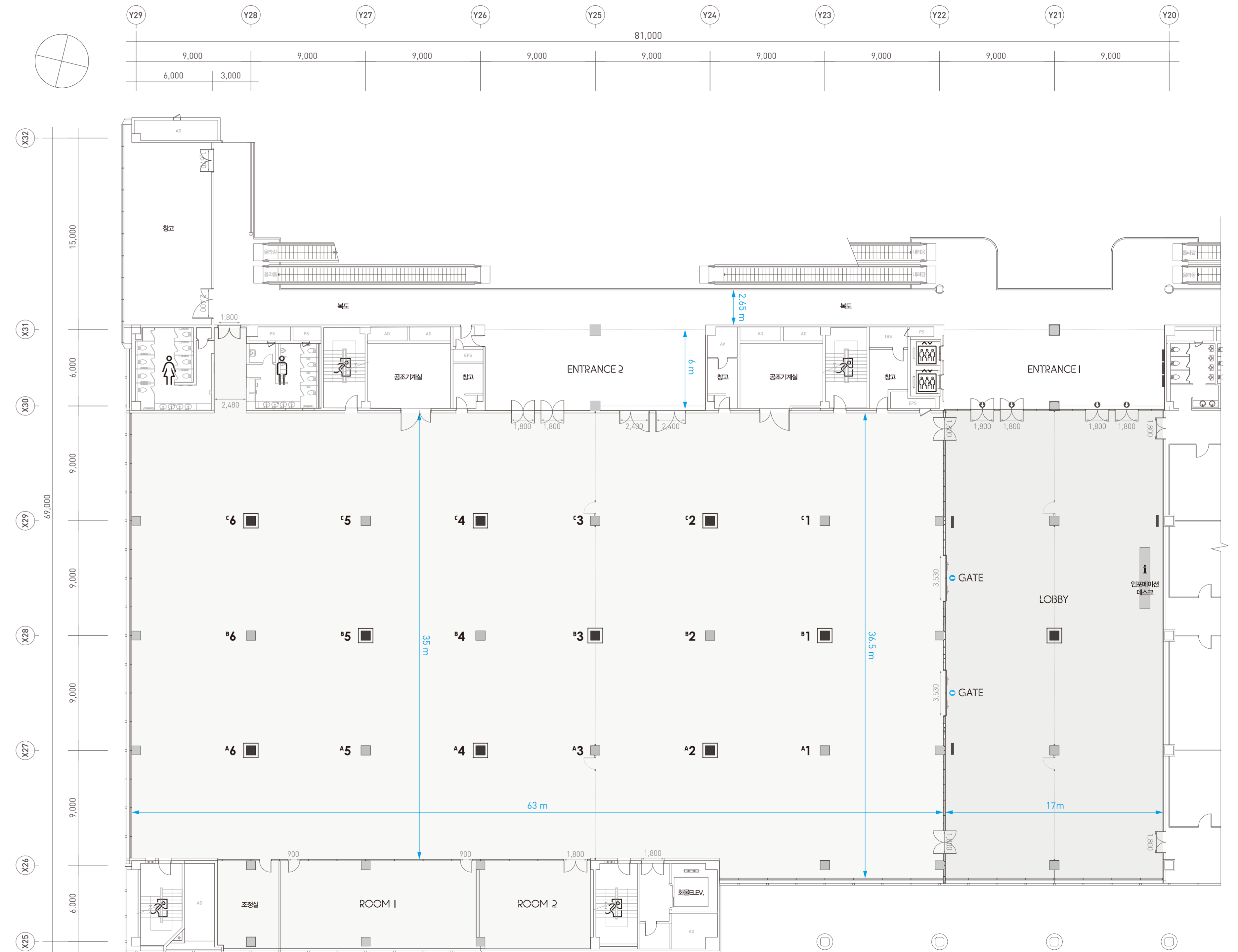
16 코엑스 의무실 연락처 (02-6000-1119)

응급환자 발생시 코엑스 의무실(02-6000-1119)로 연락하며 특히 심정지환자 발생시 119등에 구조요청을 하고 자동심장 제세동기를 이용하여 응급처치를 시행토록 합니다.

더플라츠 도면

04

01 평면도

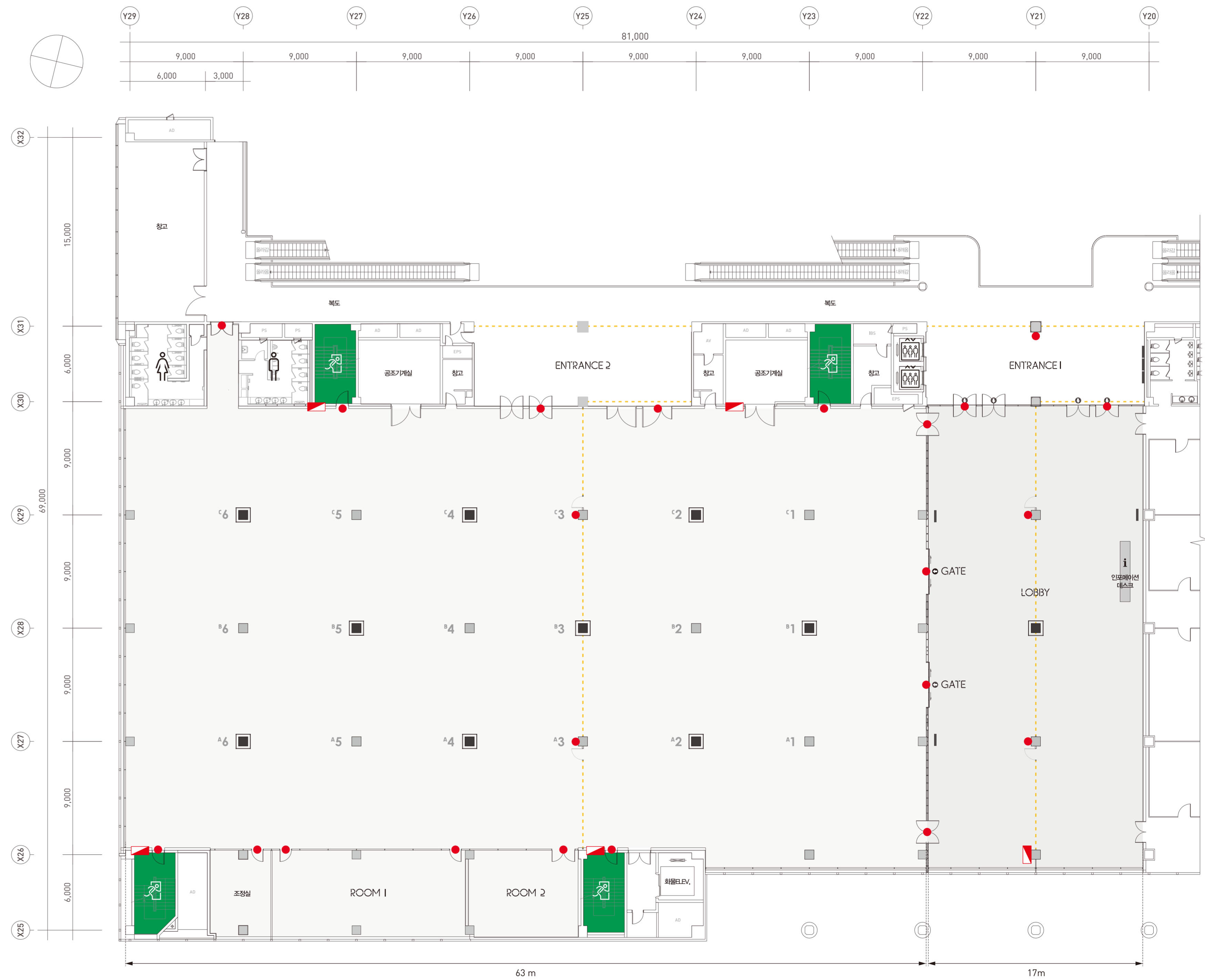


더플라츠 도면

04

02 소방 시설도

SYM	ITEM
	옥내 소화전 [전시장 4개소, 로비 1개소]
	방화셔터 [비상시 작동]
	비상구 [피난 계단]
	비상 유도등



더플라츠 도면

04

03 전기 설비도

SYM	ITEM
●	콘센트
⚡	분전함 [20 KW]

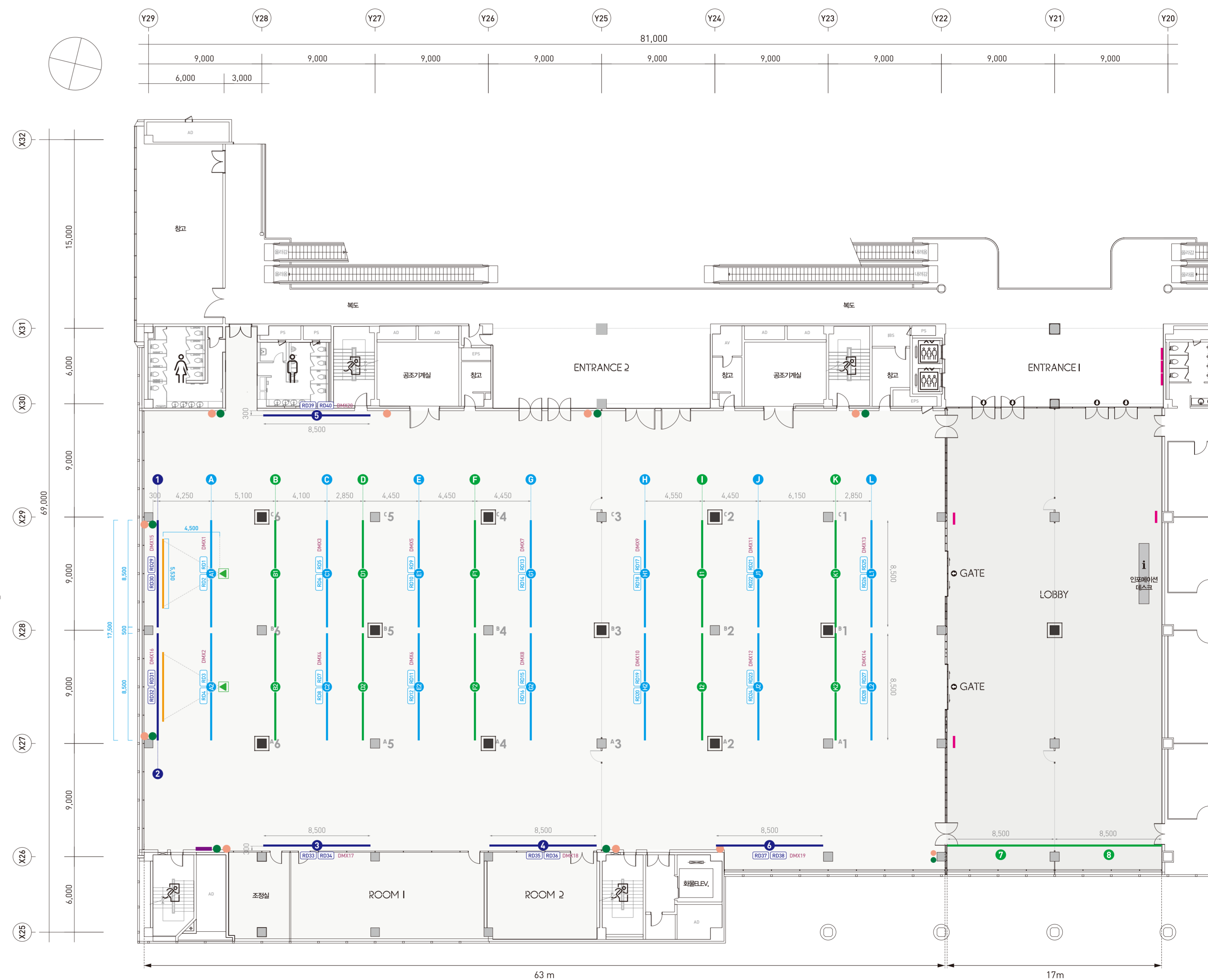


더플라츠 도면

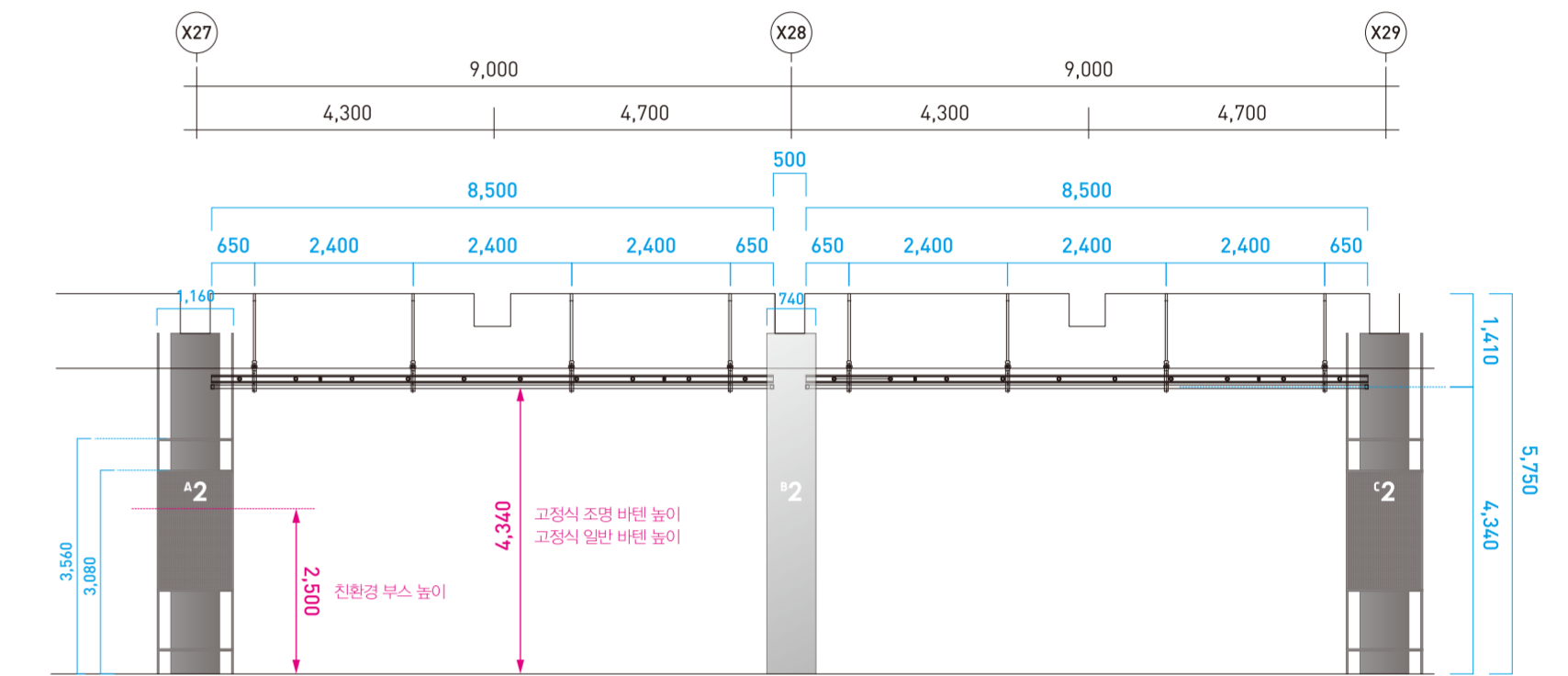
04

04 조명, 영상, 음향 시스템 설비도

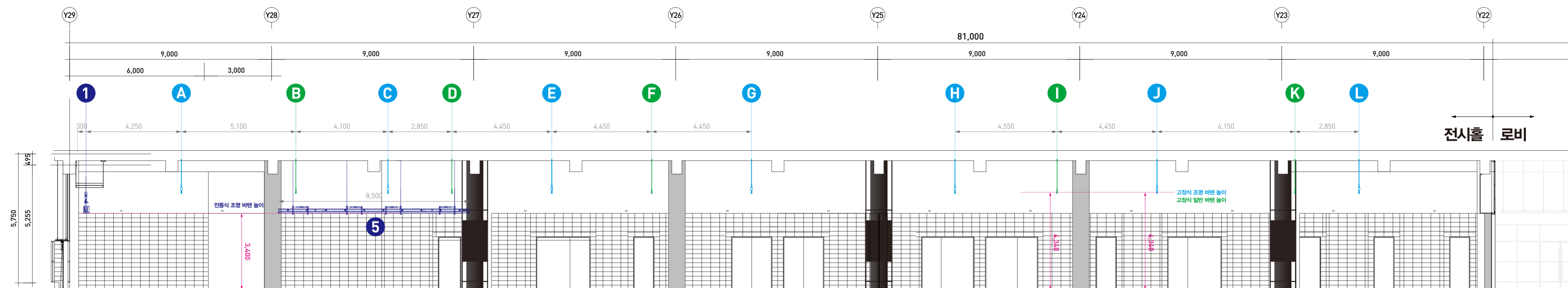
SYM	ITEM
	디지털 사인 [65인치, 1080 x 1920 Pixel] Entrance 1 - 3대 (벽면) 로비 - 3대 (스탠드형)
	빔프로젝터 [11,000 lm x 2EA] 투사거리 3,900 ~ 5,300 mm
	스크린 [250인치, 16:9] 5,530 x 3,110 mm
	MIC JACK PLATE 8EA
	MIC JACK PLATE HDMI / POWER x 10EA
	전동 바텐 컨트롤 패널
	전동식 조명 바텐 6개 가로 8,500 mm x 1세트 바텐높이 3,400 mm 적재하중 700 KG 전력량 4kW(회로당 2kW)
	고정식 조명 바텐 14개 가로 8,500 mm x 2세트 바텐높이 4,340 mm 적재하중 1 Ton 전력량 4kW(회로당 2kW)
	고정식 일반 바텐 12개 가로 8,500 mm x 2세트 바텐높이 전사물 4,340 mm 바텐높이 로비 3,300 mm 적재하중 1 Ton



05 설비 입면도



① ~ ⑥ A C E G H J L B D F I K ⑦ ⑧
 전동식 조명 바텐 고정식 조명 바텐 고정식 일반 바텐



더플라츠 도면

04

06 바텐 설비

전동식 조명 바텐

6개
가로 8,500 mm
바텐높이 3,400 mm
적재하중 700 KG
전력량 4kW(회로당 2kW)

- 1 회로 RD29 RD30 DMX15
- 2 회로 RD31 RD32 DMX16
- 3 회로 RD33 RD34 DMX17
- 4 회로 RD35 RD36 DMX18
- 5 회로 RD39 RD40 DMX20
- 6 회로 RD37 RD38 DMX19

고정식 조명 바텐

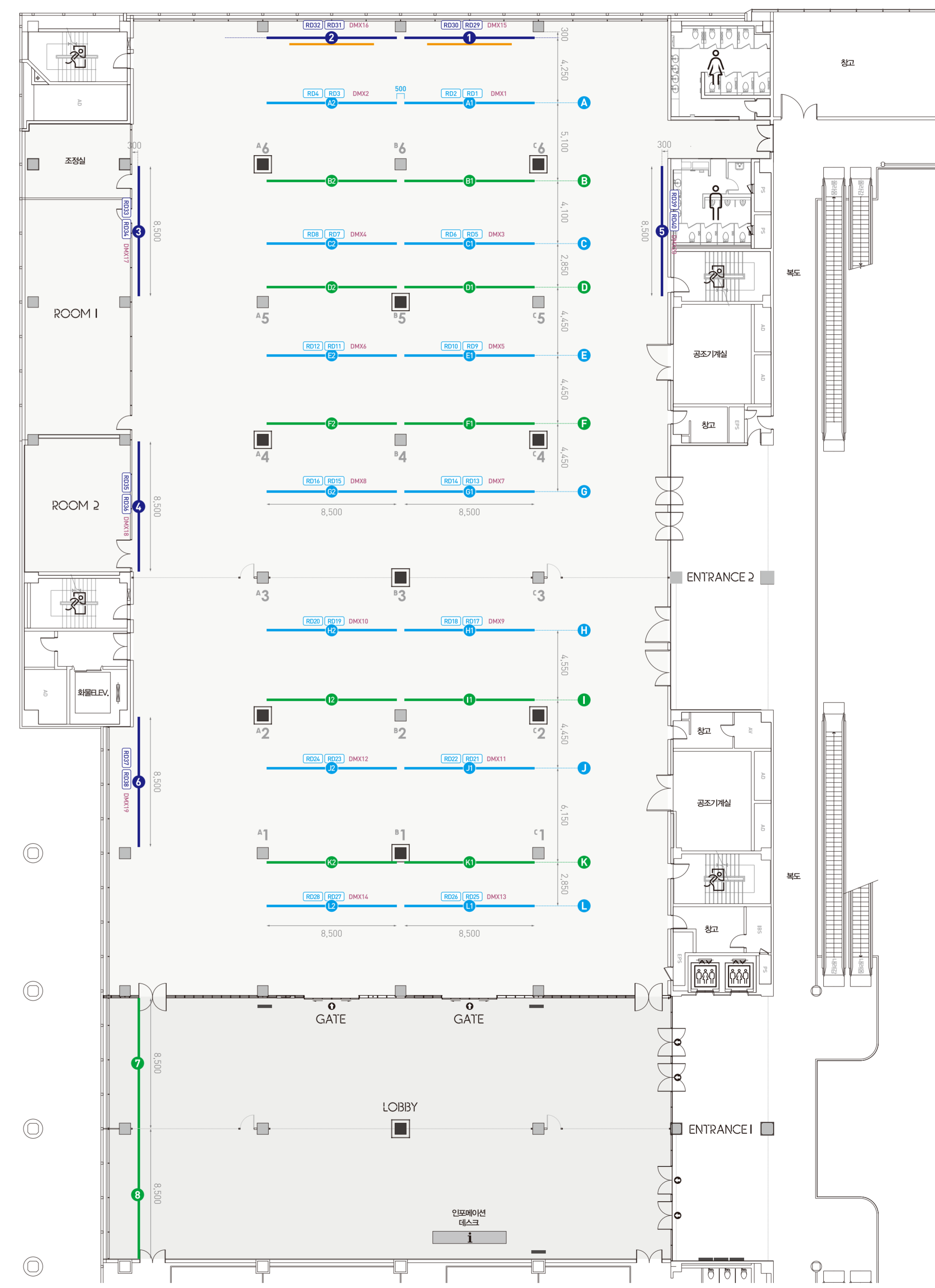
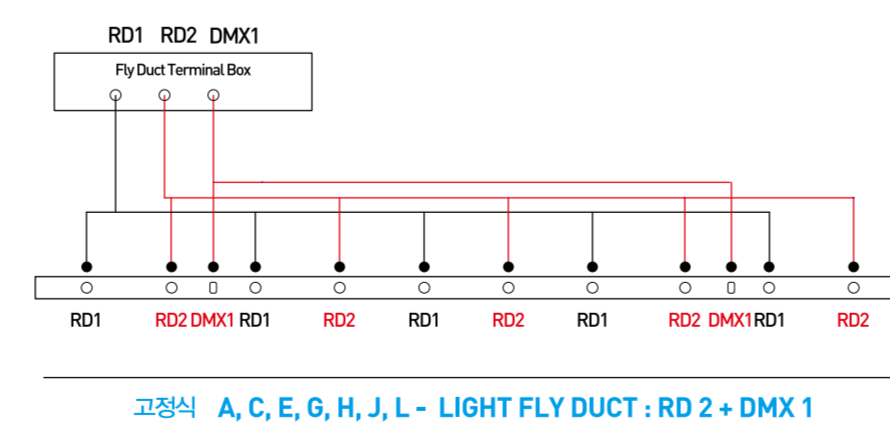
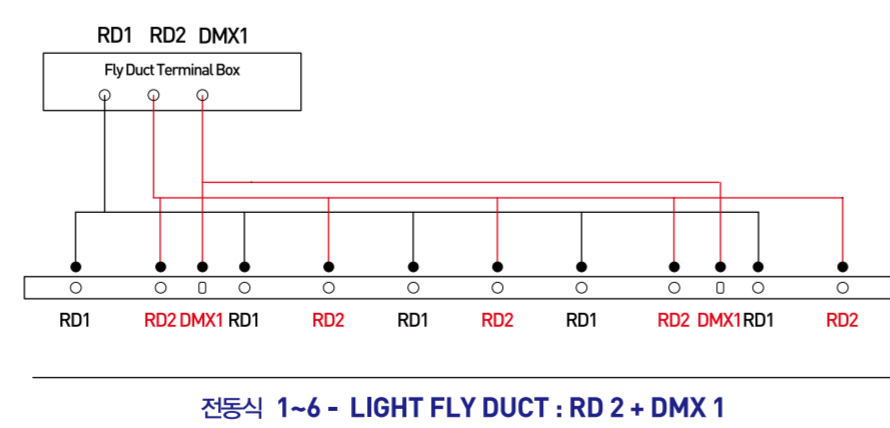
14개
가로 8,500 mm
바텐높이 4,340 mm
적재하중 1 Ton
전력량 4kW(회로당 2kW)

- A1 회로 RD1 RD2 DMX1
- A2 회로 RD3 RD4 DMX2
- C1 회로 RD5 RD6 DMX3
- C2 회로 RD7 RD8 DMX4
- E1 회로 RD9 RD10 DMX5
- E2 회로 RD11 RD12 DMX6
- G1 회로 RD13 RD14 DMX7
- G2 회로 RD15 RD16 DMX8
- H1 회로 RD17 RD18 DMX9
- H2 회로 RD19 RD20 DMX10
- J1 회로 RD21 RD22 DMX11
- J2 회로 RD23 RD24 DMX12
- L1 회로 RD25 RD26 DMX13
- L2 회로 RD27 RD28 DMX14

고정식 일반 바텐

12개
가로 8,500 mm
바텐높이 전시홀 4,340 mm
바텐높이 로비 3,300 mm
적재하중 1 Ton

- B1 B2
- D1 D2
- F1 F2 전시홀
- I1 I2
- K1 K2
- 7 8 로비



THE PLATZ

COEX UNIQUE VENUE